

トマトに

果房軸の折れ対策

# 房吊りフック紐用

PAT.P

果房の茎折れを低減し  
生産性向上に!!

紐を巻くだけで  
カンタンに留まる

ピンツと張った  
誘引紐にも  
取り付け取り外しが簡単です。

フックを連結させ  
ダブルで使用できます。



## 房吊りフック紐用

品番 FTH-W02

1ケース	4,000個入(200個×20袋)
材質	耐候性ポリプロピレン
色	白




# 簡単に果房軸を吊り上げ、折れや裂けを低減!!

張っていない  
紐への取り付け



① フックで果房軸を持ち上げます



② 紐留め部手前から後方へ誘引紐を回します



③ 紐留め部と上からの誘引紐の間に通し下に引っ張ります



④ 取り付け完了


張っている  
紐への取り付け



① 果房軸を持ち上げ紐通し部へ誘引紐を通します



② 紐留め部 ④ 後方へ誘引紐を回します

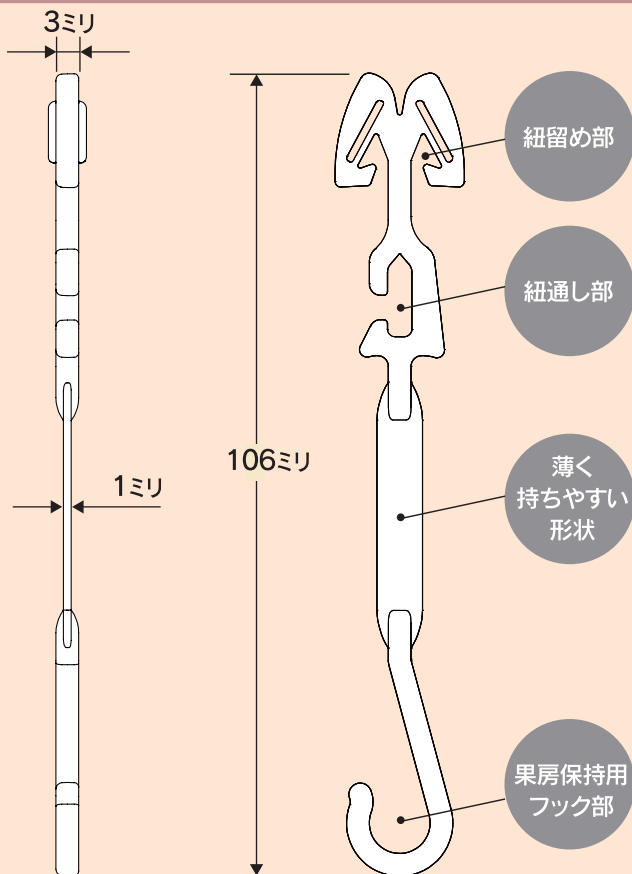


③ 紐留め部 ⑥ 前方へ誘引紐を回します



④ 取り付け完了

## 実物大・商品寸法



特長

- 果房軸の折れや裂けを軽減する事で、生産性を補助します。
- 商品中央部が薄くなっているため無理なく簡単に果房軸を吊り上げる事が出来ます。
- 誘引紐への着脱・房の位置や高さ調整が簡単に行えます。

姉妹品

房吊りロング

PAT.P 品番FTL-W02

茎・枝に掛けて  
果房軸を吊り上げ  
折れ・裂けを低減!!

茎・枝に掛けて使用する商品ですので、直立誘引・横紐誘引・吊り降ろし栽培などの果房軸の補助と茎の誘引具としても使用可能です。

1ケース	4,000本入 (200本×20袋)
材質	耐擦性ポリプロピレン
色	白

注意 誘引紐を固定し、茎のみをずり下げる誘引方法には適しません。

取扱店